

DET KONGELIGE TEATER

Generel information og tekniske specifikationer



SKUESPILHUSET

Lille Scene, Åben scene



DET KGL·TEATER

INDHOLD

Velkommen til Skuespilhuset.....	4
Adresse	4
Kort.....	4
GENEREL INFORMATION	5
Parkering & load-in.....	5
Sceneindgang.....	5
Omklædningsrum.....	5
Kantine.....	5
Rygning	6
Internet.....	6
Crew (In-house).....	6
Prøvelokaler	6
Foyer	6
Get-out	6
TEKNISKE SPECIFIKATIONER: LILLE SCENE	7
Antal publikumspladser	7
Scenens mål.....	7
Scenetræk.....	7
FOH rig-punkter.....	7
Bagtæppe og inddækning.....	7
Podier	7
Strøm	8
Lys.....	8
Lyd og video	8

Ventilationsanlæg.....	8
BILAG #1: SÆDEOVERSIGT, LILLE SCENE	9
BILAG #2: SCENETEGNING, LILLE SCENE	10
BILAG #3: LYSUDSTYR, LILLE SCENE	11
BILAG #4: SKUESPILHUSETS FOYER.....	12
BILAG #5: BILLEDER AF SCENERUMMET.....	13 & 14

VELKOMMEN TIL SKUESPILHUSET

Det Kongelige Teaters Skuespilhus ligger tæt ved den populære Nyhavn og har en fantastisk udsigt til Operaen. Skuespilhuset blev designet af arkitekt Boje Lundgaard og Lene Tranberg og åbnede i 2008. Skuespilhuset har tre scener: Store Scene, Mellemgulvet og Lille Scene. Dette dokument indeholder generel information for hele Skuespilhuset, men scenernes tekniske specifikationer er beskrevet adskilt.

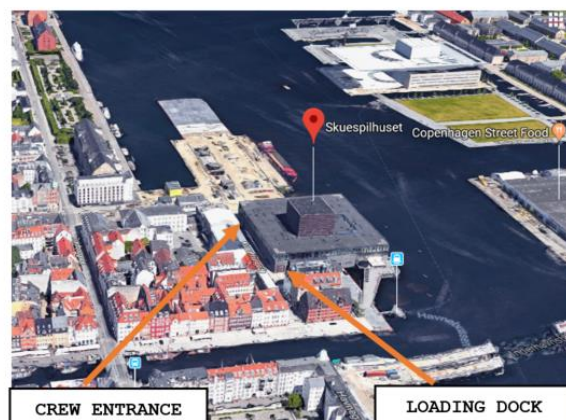
Vi håber, du vil tage dig tid til at læse de følgende sider, da de kan give dig svaret på de mest grundlæggende spørgsmål inden dit besøg. Informationen i dette dokument fungerer som retningslinjer, og tilgængeligheden vil være afhængig af teatrets eget repertoire. Derfor opfordrer vi alle vores gæster til at være i tæt dialog med vores personale både før og under besøget på Det Kongelige Teater.

Vi ser frem til et godt samarbejde, og håber du får en god oplevelse som gæst i Skuespilhuset.

Adresse

Skuespilhuset
Sankt Annæ Plads 36
1250 København

Kort



GENEREL INFORMATION

Parkering & load-in

Skuespilhuset ligger centralt i København og parkering kan derfor være vanskeligt. Teatret råder over et begrænset antal p-pladser, som du kan forhøre dig om ved din kontaktperson. Alternativt er der en parkeringskælder under Ofelia Plads tæt ved Skuespilhuset, hvor man kan parkere mod betaling.

Loading dock er tilgængelig for en lastbil med longtrailer og kan kun af- og pålæses bagfra. Der er kun plads til en longtrailer ad gangen.

Porten måler 4,5 x 5m.

Strøm til lastbiler er tilgængeligt: 240/400V. 63ah

Sceneindgang

Sceneindgangen ligger i Sankt Annæ Plads 36. Her vil vores venlige vagt- og receptionspersonale lukke jer ind. Det er vigtigt at sende en gæsteliste til jeres kontaktperson på forhånd.

Omklædningsrum

I stueplan er der omklædningsrum til hurtige skift. Disse er ligger i forbindelse med scenen i Kongeside.

På tredje sal er der to fælles omklædningsrum, henholdsvis til mænd og kvinder. Hvert omklædningsrum har plads til 20 personer og har toilet- og badfaciliteter.

Kantine

Kantinen ligger på tredje sal og tilbyder mad og drikke fra en varieret buffet. Her kan betales med kontanter, kreditkort og MobilePay.

Det er muligt at bastille catering til møder osv. Fra kantinen.

Rygning

Ifølge lovgivningen er det forbudt at ryge på offentlige steder, hvilket også gælder scener og backstageområder. Rygning er kun tilladt i det dertil indrettede rygerum, som ligger på tredje sal.

Internet

Gratis Wi-Fi: KGLSPOT. Password er ikke nødvendigt .

Crew (In-house)

For eksterne produktioner aftales bemanning med sceneledelsen og er afhængig af det enkelte arrangements karakter.

Bemærk venligst, at rigger-mandskab ikke er inkluderet og alt arbejde efter kl 23.00 betragtes som overarbejde.

Prøvelokaler

Skuespilhuset har to prøvelokaler.

Forespørg venligst tilgængelighed hos din kontaktperson.

Foyer

Se bilag #4

Get-out

Umiddelbart efter sidste show skal scenen ryddes. Afhentning af udstyr den følgende dag skal på forhånd koordineres med Scenemesteren eller Scenechefen.

TEKNISKE SPECIFIKATIONER: LILLE SCENE

Antal publikumspladser

Lille scene har en total kapacitet på 113 publikumspladser.

Se bilag #6 for sædeoversigt.

Scenens mål

Bredde: 13 m.

Dybde: 7 m.

Se bilag #7 for scenetegning.

Bemærk at adgangsvejen til scenen er begrænset.

Den primære adgangsdør er 1,85 x 2,35 m

Den sekundære, som kun kan bruges efter aftale, er 1,8 x 2 m.

Scenetræk

PROLYTE X30 truss

2 PROLYTE X30 truss 12 m. over publikum.

FOH rig-punkter

500kg. elektriske kæder

Bagtæppe og inddækning

Ingen inddækning

Podier

Diverse 2 m. x 1 m. podier i forskellige højder. Forespørg om tilgængelighed.

Strøm

I begge sider: 16,32 and 63A

Lys

Se bilag #3

Lyd og video

2 d&b Q7 højtalere, 1 d&b Qsub, 2 D6 amps.

Mixer: Mackie 1202-vlz3.

Ventilationsanlæg

Lille Scene er udstyret med et ventilationsanlæg, der både udskifter luften og holder en forprogrammeret temperatur.

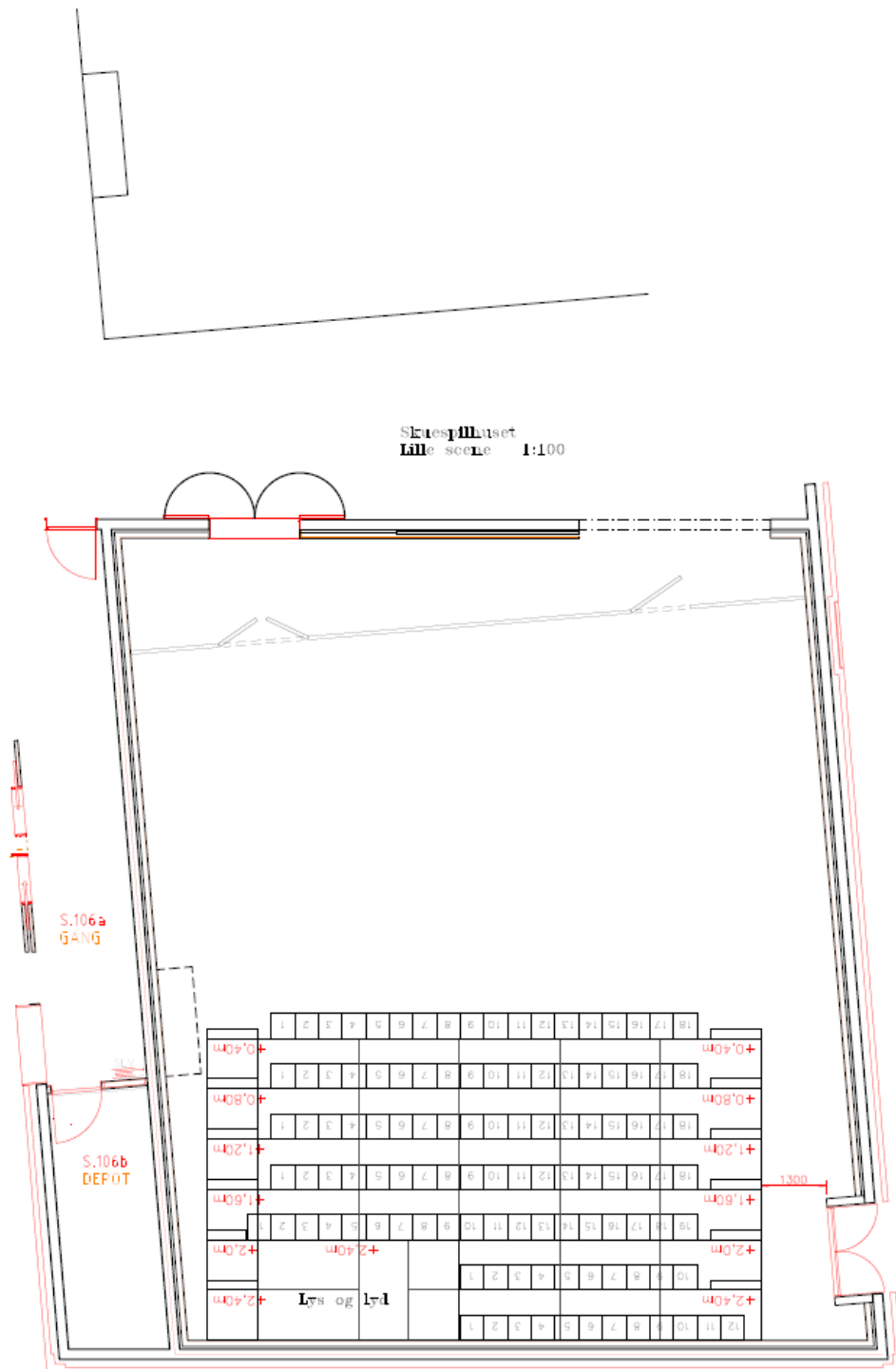
Det kan til tider opleves som en svag susen, men kan efter aftale slukkes i udvalgte perioder.

Hvis denne mulighed ønskes, skal der laves en tidsplan på alle dage i perioden incl. forestillingsaftener, til den teknisk ansvarlige.

BILAG #1: SÆDEOVERSIGT, LILLE SCENE

Scene																					
	1	2	3	4	5	6	7	8	9	10	11	12	13	14	15	16	17	18	1		
	1	2	3	4	5	6	7	8	9	10	11	12	13	14	15	16	17	18	2		
	1	2	3	4	5	6	7	8	9	10	11	12	13	14	15	16	17	18	3		
	1	2	3	4	5	6	7	8	9	10	11	12	13	14	15	16	17	18	4		
1	2	3	4	5	6	7	8	9	10	11	12	13	14	15	16	17	18	19	5		
									1	2	3	4	5	6	7	8	9	10	6		
									1	2	3	4	5	6	7	8	9	10	11	12	7

BILAG #2: SCENETEGNING, LILLE SCENE



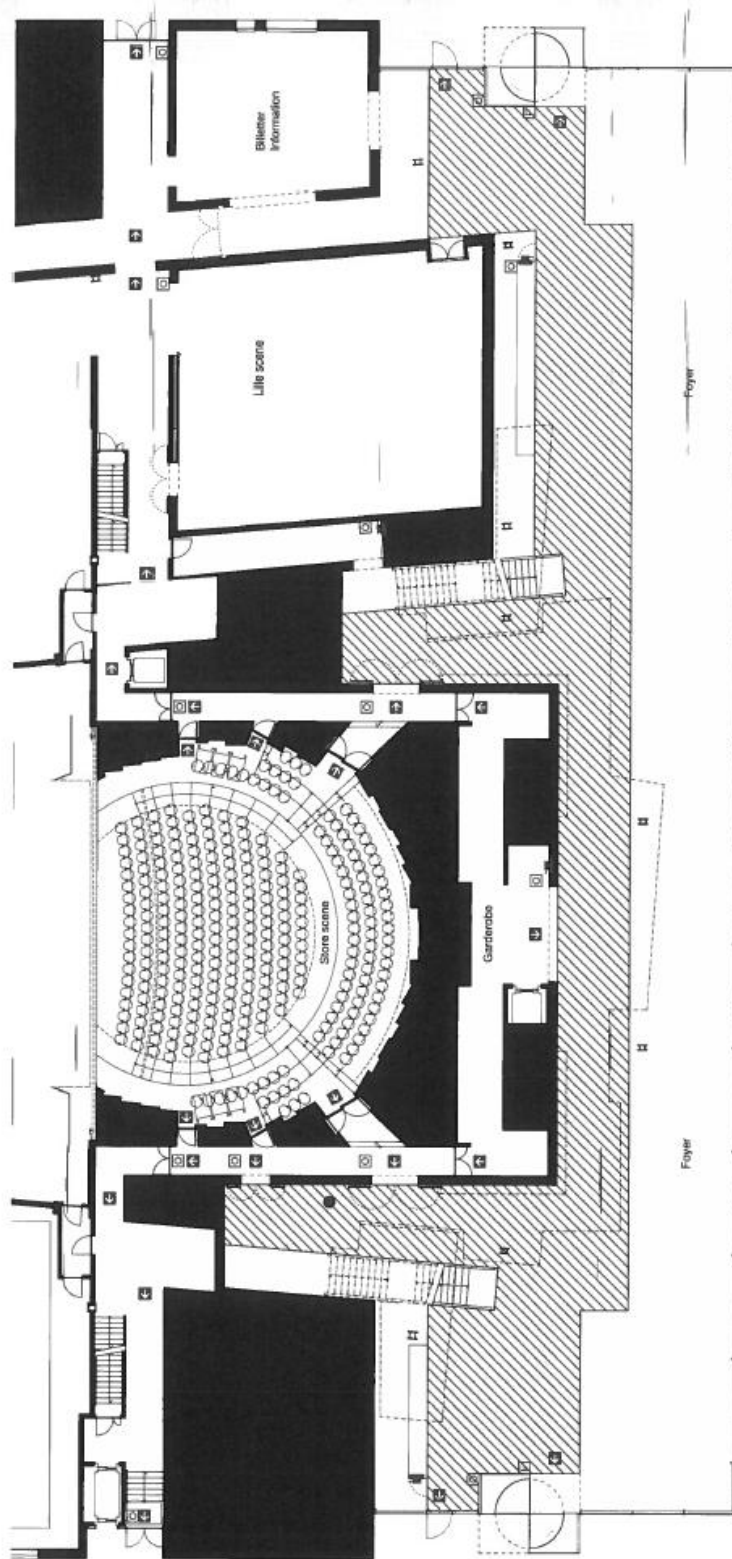
BILAG #3: LYSUDSTYR. LILLE SCENE

Lampetype	Antal
Enizoom 1,2 kw profil	20
Source four zoom 750w profil	10
Source four 19"-26"-36"-50" 750w profil	10
PAR 64	30
ADB 1,2kw fresnel	8
Selecon 2,5kw fresnel	12
Chauvet COLORado 1-Tri Tour	14

Dæmpere	Antal
Standard dæmpere (9 stk 12 kreds)	108
RJ Neon dæmper, 2 stk 6 kreds	12

Lysbord	Antal
Grand Ma 2 OnPc Command Wing m. Faderwing	1

BILAG #4: SKUESPILHUSETS FOYER



Pladsfordellingsplan

Navn: Det Kongelige Teater, Skuespilhuset
 Område: Foyer og Store scene, stueplan
 Adresse: Sankt Annas Plads 36
 Matr. nr.: 40, Sankt Annas Øster Kvarter, København
 Mål: 1:200
 Foyer: Maks. 1000 personer ialt
 Store scene: Maks. 658 personer ialt
 Publikumsarealer: Maks. 1175 personer ialt

Signaturforklaring

- Her er du
- ☒ Flugtvej
- ☒ Flugtvejssymbol
- ☒ Alarmpunkt
- ☒ Flugtvejstryk
- ☒ Slangevinding



Maks. 1175 personer ialt

BILAG #5: BILLEDER AF SCENERUMMET



